




АВТОРСКИЙ ДИЗАЙН-ПРОЕКТ КВАРТИРЫ

ВЕДОМОСТЬ РАБОЧИХ ЧЕРТЕЖЕЙ


ТИТУЛЬНЫЙ ЛИСТ	1
ВЕДОМОСТЬ РАБОЧИХ ЧЕРТЕЖЕЙ	2
ВИЗУАЛИЗАЦИЯ ПОМЕЩЕНИЙ	3-19
ПЛАН ОБМЕРОВ, ПЛАНРЕКОНСТРУКЦИИ	20
ПЛАН РАССТАНОВКИ МЕБЕЛИ	21
ПЛАН ВОДОКАНАЛИЗАЦИИ	22
ПЛАН ПОЛОВ	23
ПЛАН ПОТОЛКОВ	24
ПЛАН РАССТАНОВКИ СВЕТИЛЬНИКОВ	25
ПЛАН РАССТАНОВКИ ВЫКЛЮЧАТЕЛЕЙ	26
ПЛАН ЭЛЕКТРИЧЕСКИХ РОЗЕТОК	27
ПЛАН ЭЛЕКТРИЧЕСКИХ РОЗЕТОК	28
ОБЩИЙ ПЛАН С УКАЗАНИЕМ РАЗВЁРТОК	29
РАЗВЕРТКИ СТЕН	30-33






































ДЕТСКАЯ ВИД 13-16










СПАЛІННЯ ВІД 5-8






ПРИХОЖАЯ ВИД 1-4

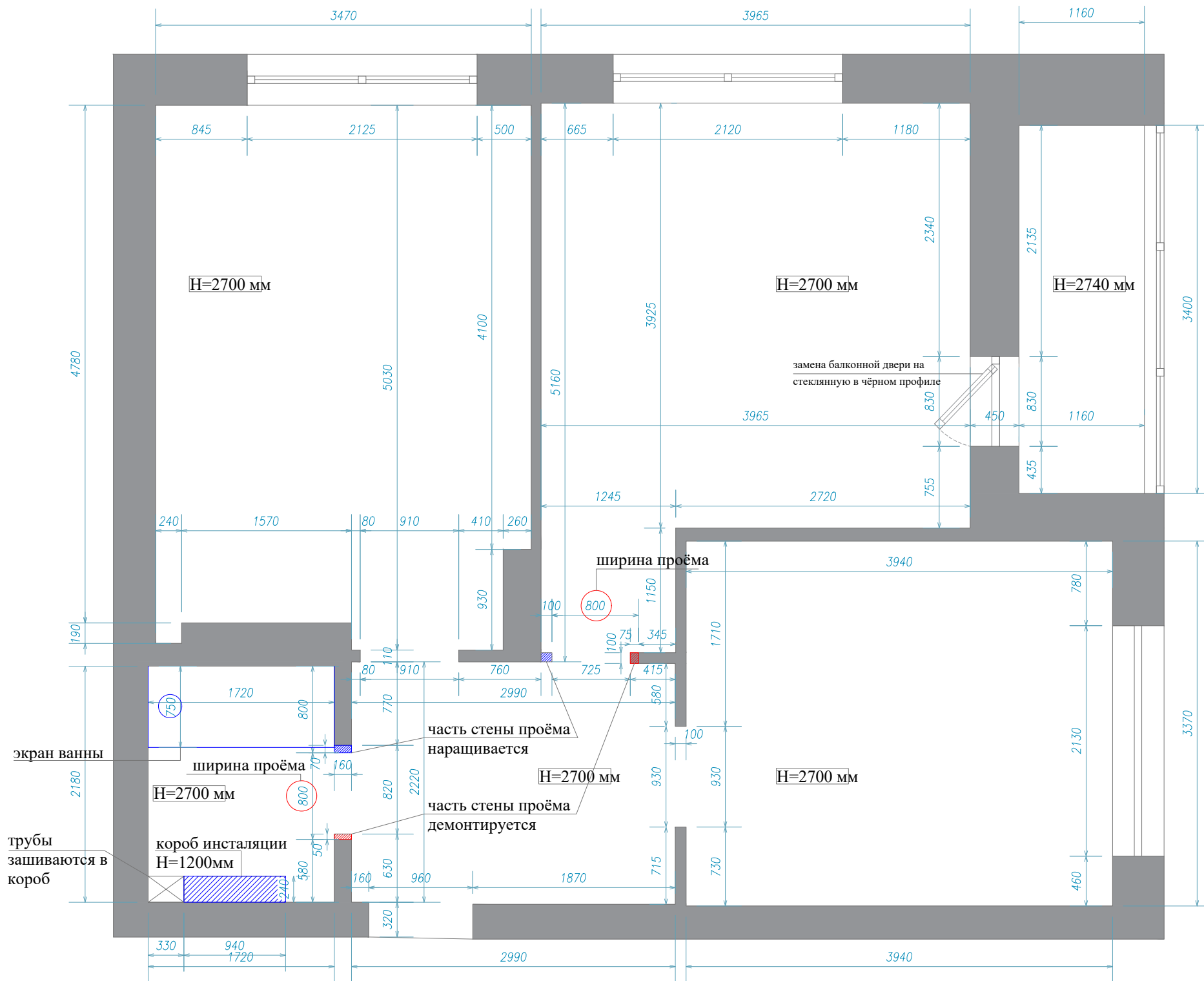




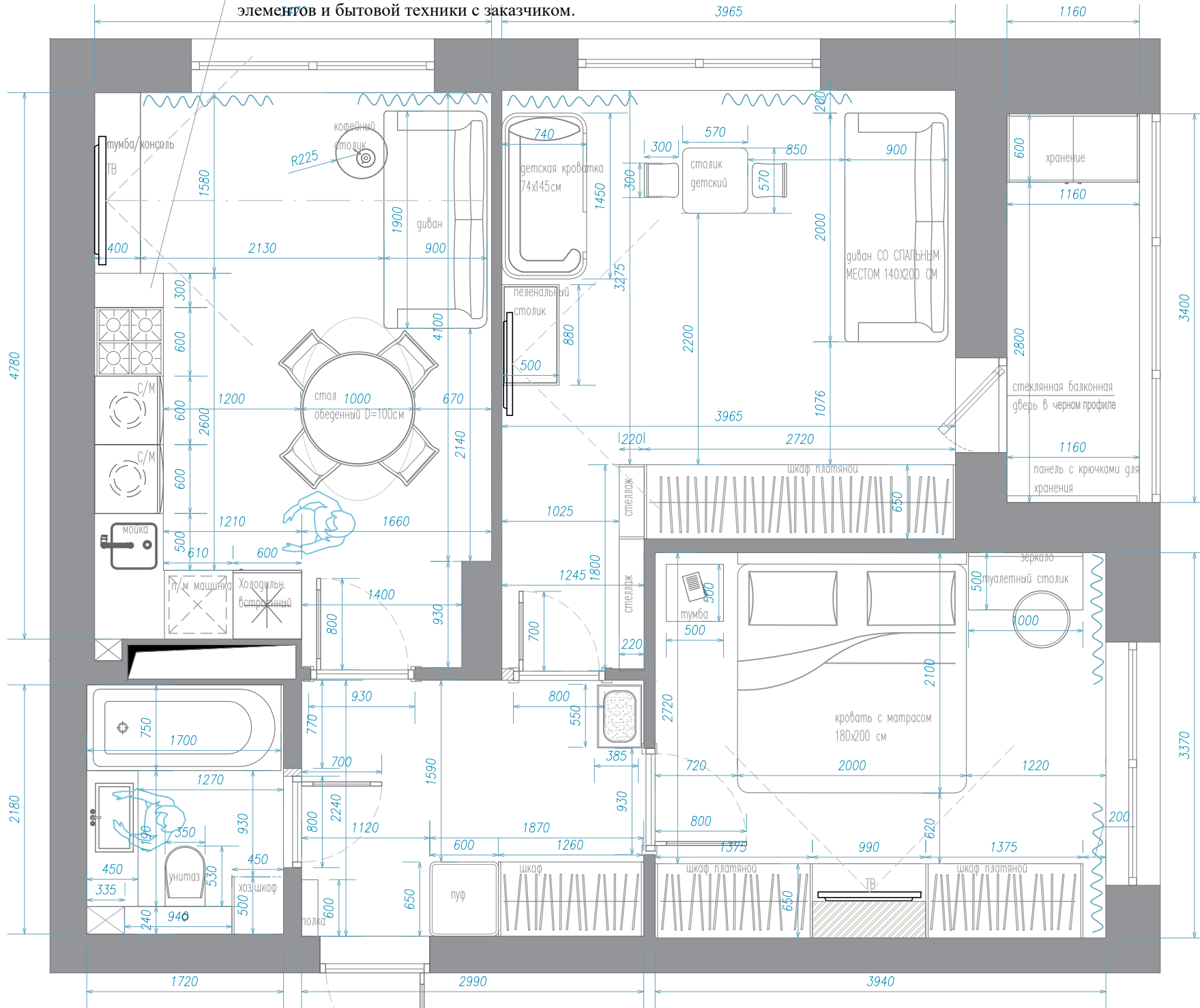


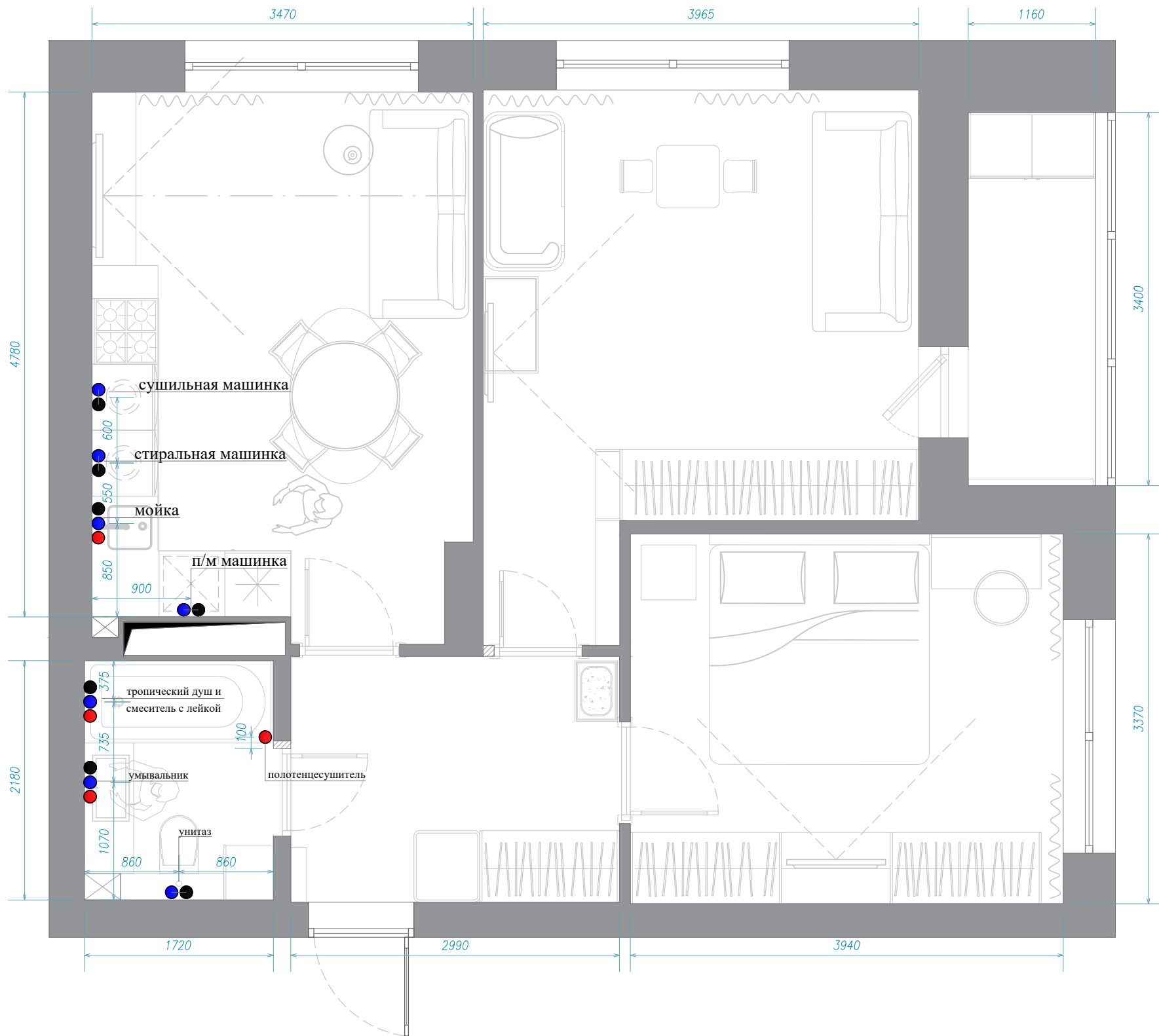
САНУЗЕЛ ВИД 5-8





Кухонные шкафы и элементы на данном чертеже даны для предварительного расчёта кухни. Обязательно делать замеры на месте, согласовать расположение шкафов и элементов и бытовой техники с заказчиком.



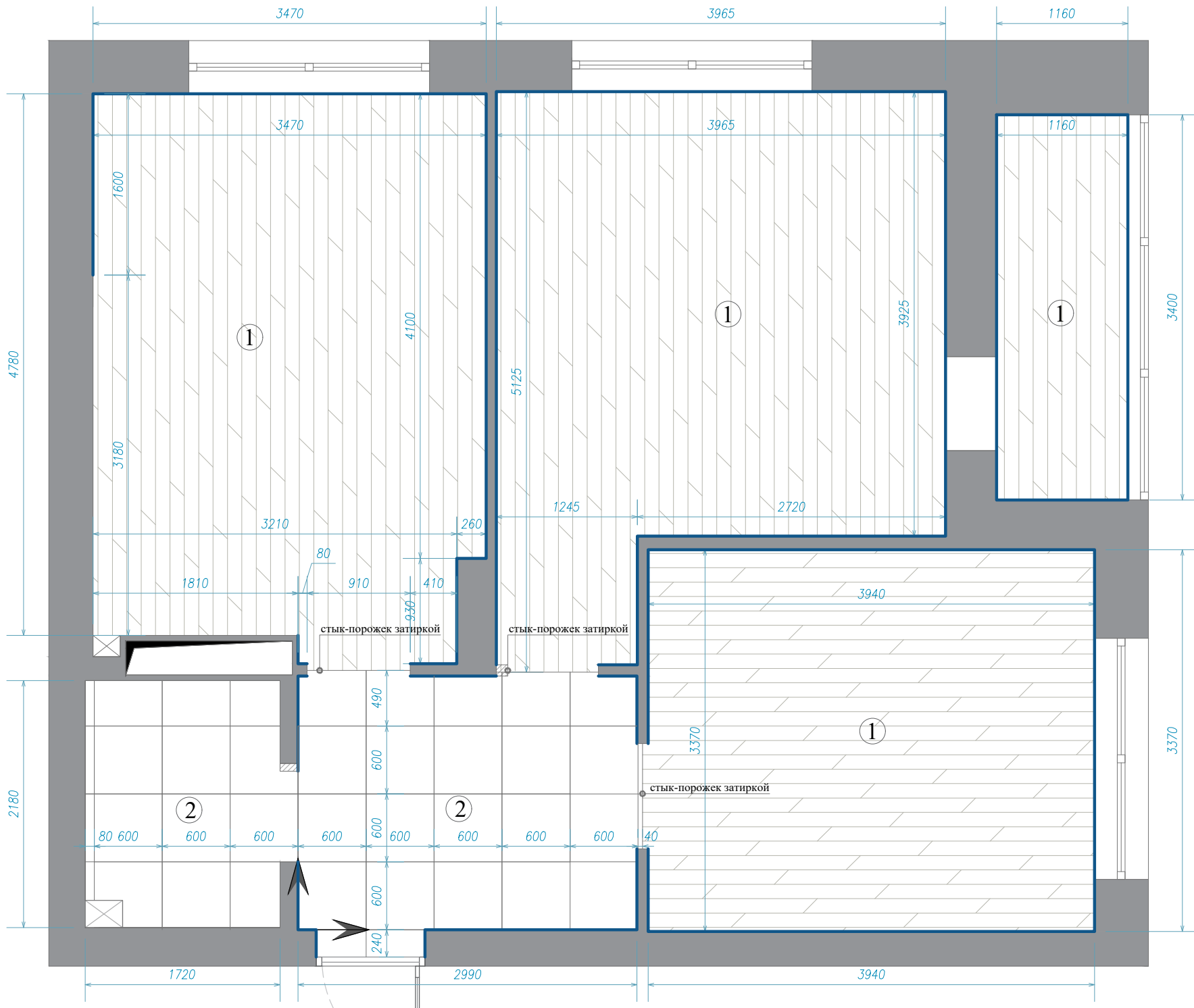


ПРИМЕЧАНИЕ:

- ВНИМАНИЕ!!!**
- Высоты выводов труб уточнить, согласно выбранной сантехнике.
 - Выводы труб на кухне согласовать с заказчиком, согласно заказанной кухне.

- канализационная труба
- холодная вода
- горячая вода

ВНИМАНИЕ!
 Метраж всех материалов подсчитан в чистом виде, без учета подрезов и без запаса. При заказе материалов рекомендуется сделать запас от 5 до 20%



* Точное место расположения стыка плитки и кварц-винила определяется после заказа дверного полотна и его размера

ПРИМЕЧАНИЕ:


*Раскладка плитки дана без учёта швов плитки!
 *Стяжка полов делается из расчёта толщины покрытий! Весь чистовой пол должен быть в один уровень!

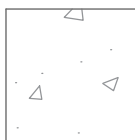

- ① - кварц-винил
-51.5 м2
- ② -керамическая плитка
 600x600 мм **-11.0 м2**



- Рекомендуемое начало раскладки плитки
- Плинтус под покраску высотой 80мм (красится в цвет стен каждого помещения, кроме лоджии. На лоджии -58.0 м.п. плинтус красится в черный цвет)

ВНИМАНИЕ!
 Метраж всех материалов подсчитан в чистом виде, без учета подрезов и без запаса. При заказе материалов рекомендуется сделать запас от 5 до 20%

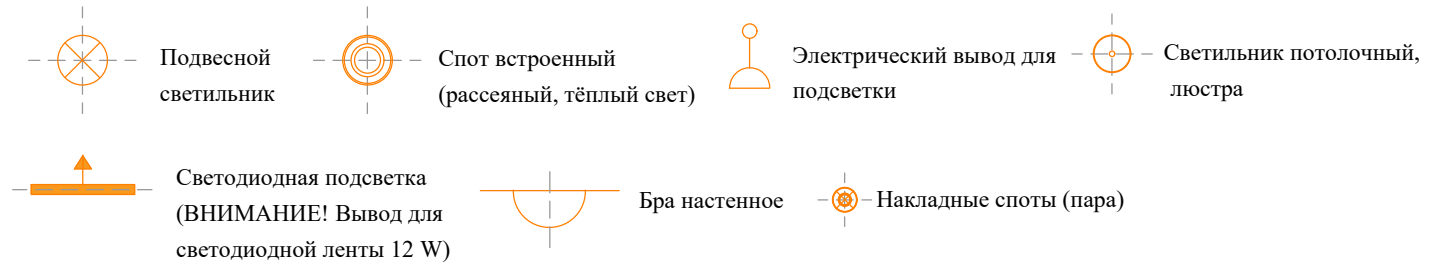


-  - Потолок натяжной белый матовый -58.0 м2
-  - ГКЛ короб, обои в цвет стены -1.5 м2

*Общая площадь покрытия натяжных потолков. Дана для предварительного подсчёта. Все замеры делать на месте. В производство запускать только после замеров, произведённых подрядчиками.

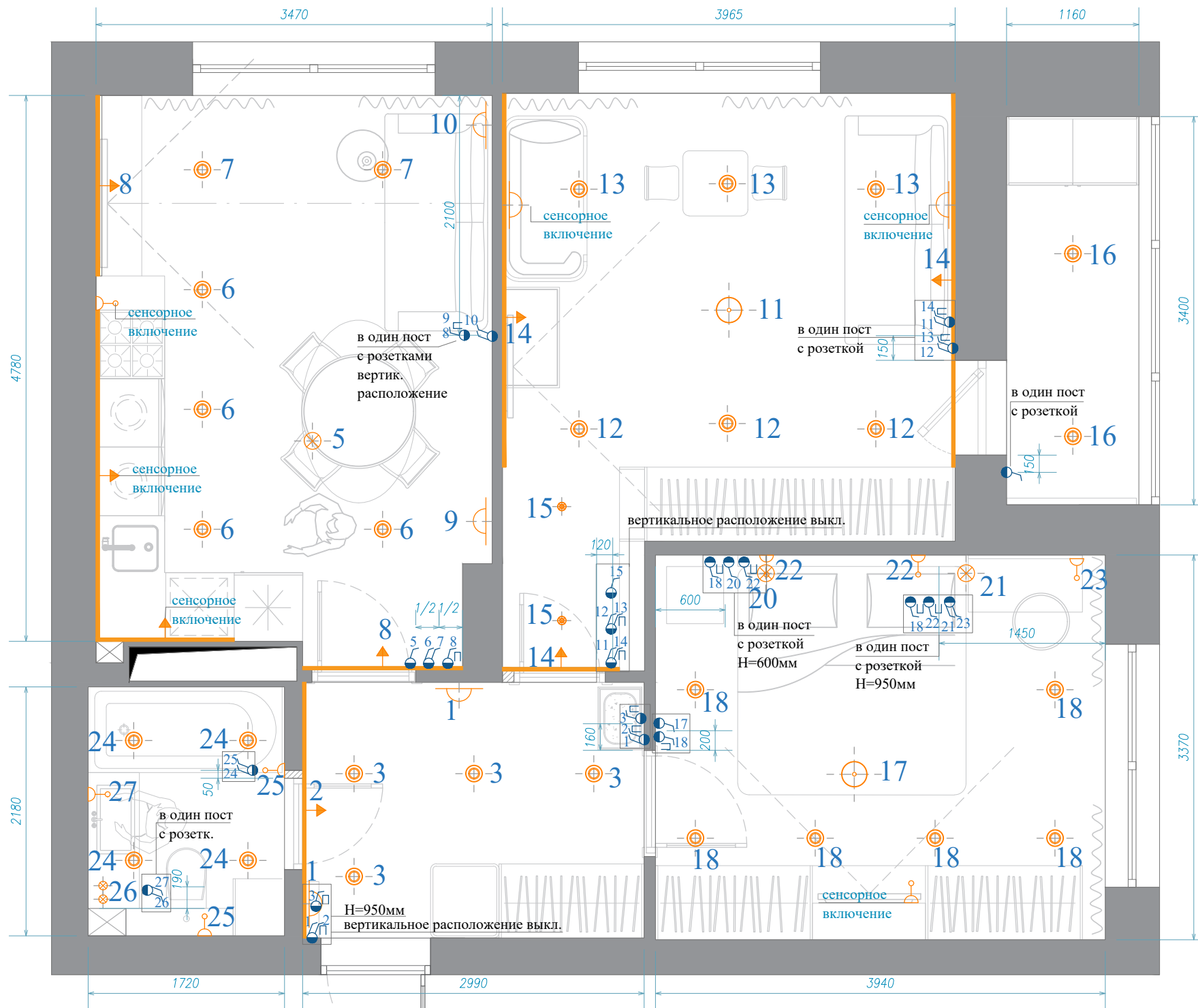


ВАЖНО!
 *Все светильники и их расстановка носят рекомендательный характер. Заказчик оставляет за собой право менять их количество, расположение и наименование.
 *Светильники и эл.выводы в санузле должны быть влагозащищёнными.



ПРИМЕЧАНИЕ:

ВНИМАНИЕ! ВСЕ ВЫКЛЮЧАТЕЛИ, РОЗЕТКИ И ЭЛЕКТРИЧЕСКИЕ ВЫВОДЫ НА КУХНЕ СОГЛАСОВАТЬ С ЗАКАЗЧИКОМ, СОГЛАСНО ВЫБРАННОЙ КУХНЕ!!
НА ЧЕРТЕЖЕ ВСЕ ВЫВОДЫ УКАЗАНЫ ДЛЯ ПРЕДВАРИТЕЛЬНОГО РАСЧЁТА. ОБЯЗАТЕЛЬНО ПЕРЕД РАЗВОДКОЙ ЭЛЕКТРИКИ ПРОСЧИТАТЬ КУХНЮ У МЕБЕЛЬЩИКОВ!



***Светильники и эл.выводы в санузле должны быть влагозащищёнными.**

Все выключатели ставятся на высоте Н=900мм от чистого пола, кроме указанных

Расположение розеток и выключателей смотреть на развёртках!








ПРИМЕЧАНИЕ:

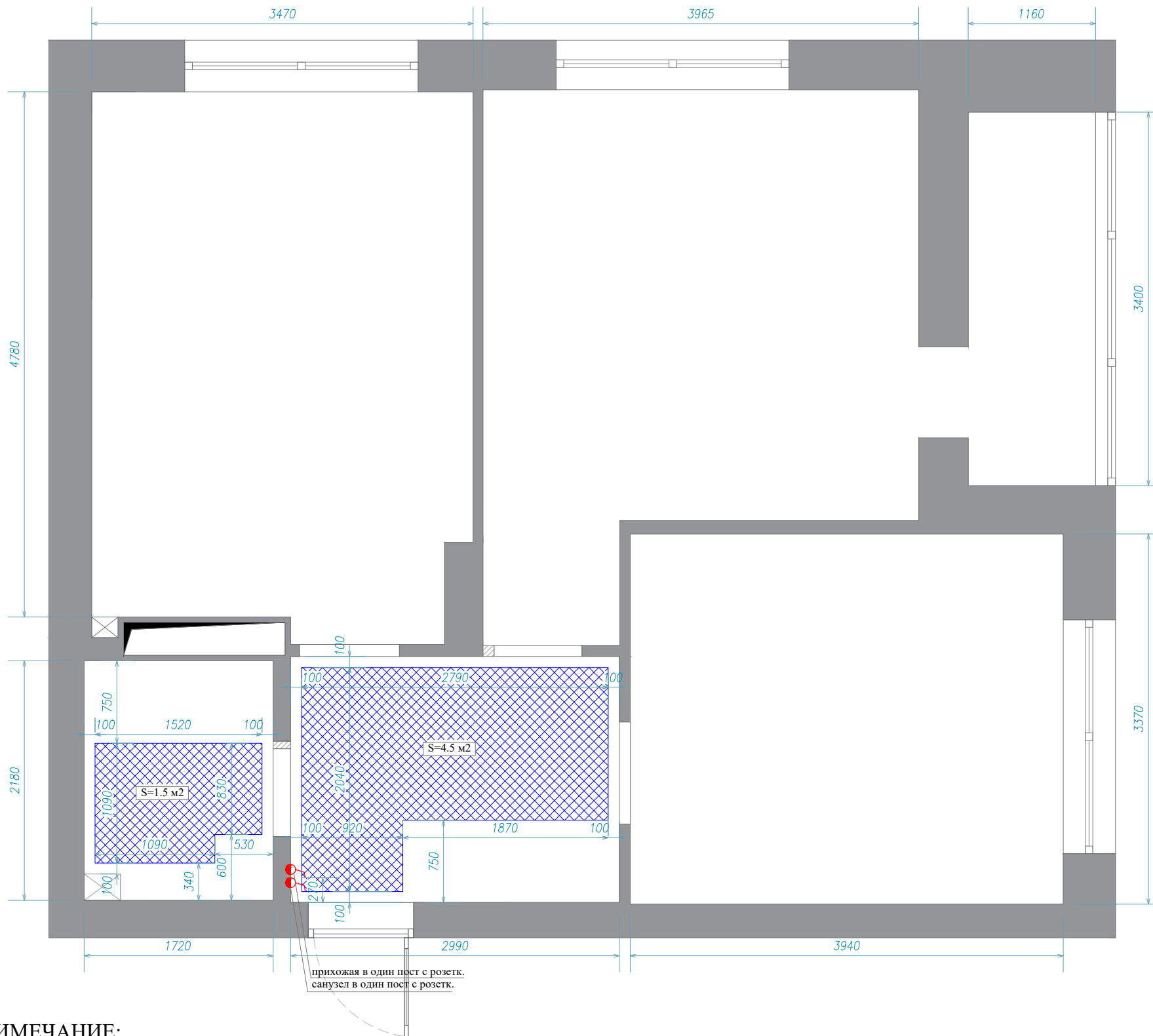
ВНИМАНИЕ! ВСЕ ВЫКЛЮЧАТЕЛИ, РОЗЕТКИ И ЭЛЕКТРИЧЕСКИЕ ВЫВОДЫ НА КУХНЕ СОГЛАСОВАТЬ С ЗАКАЗЧИКОМ, СОГЛАСНО ВЫБРАННОЙ КУХНЕ!!
НА ЧЕРТЕЖЕ ВСЕ ВЫВОДЫ УКАЗАНЫ ДЛЯ ПРЕДВАРИТЕЛЬНОГО РАСЧЁТА. ОБЯЗАТЕЛЬНО ПЕРЕД РАЗВОДКОЙ ЭЛЕКТРИКИ ПРОСЧИТАТЬ КУХНЮ У МЕБЕЛЬЩИКОВ!



ПРИМЕЧАНИЕ:

Все розетки ставятся на высоте $H=300\text{мм}$ от чистого пола, кроме указанных

-  - Розетки 220 V
-  - Розетки под интернет
-  - Роутер
-  - Розетки для ТВ
-  - Электрический вывод

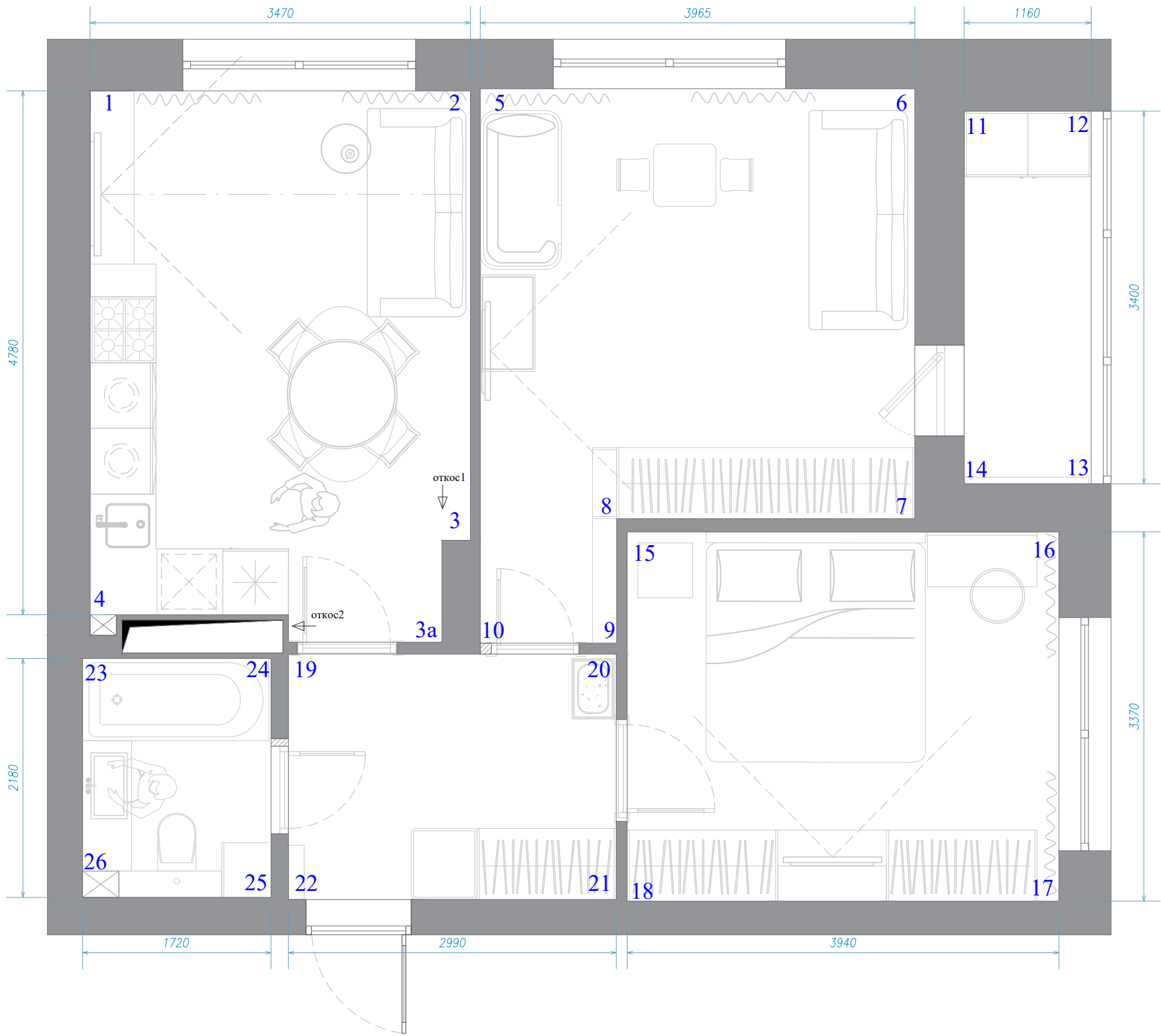


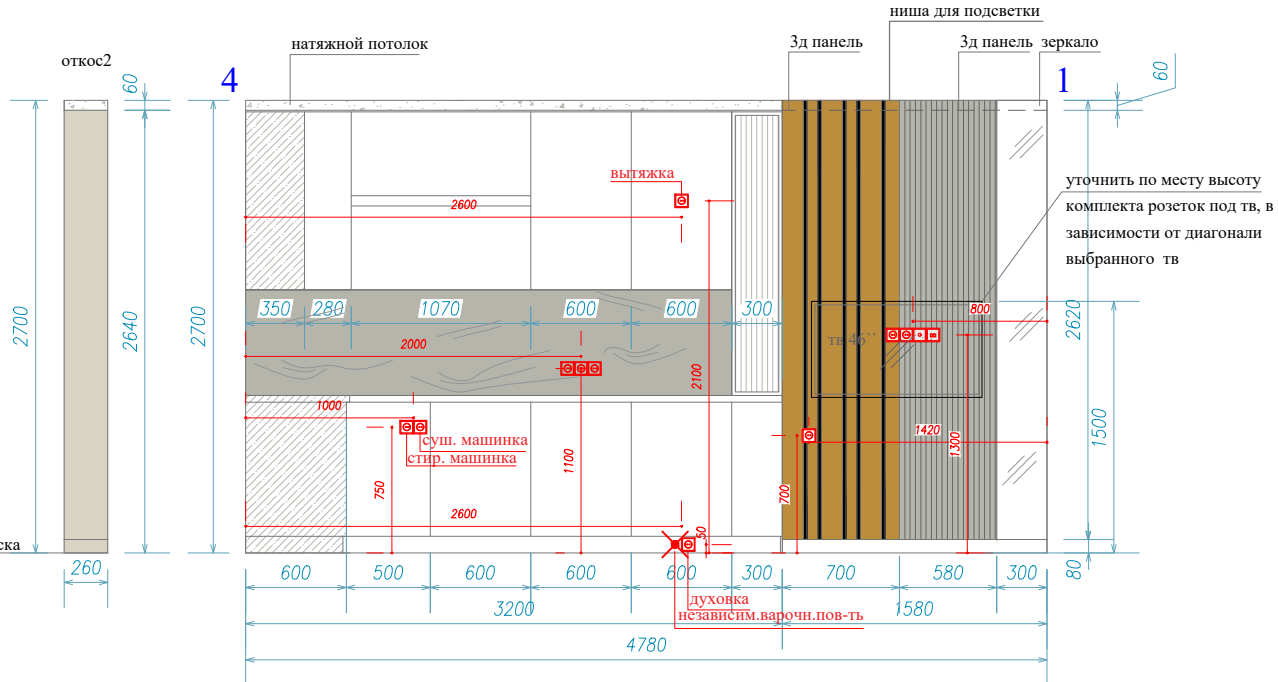
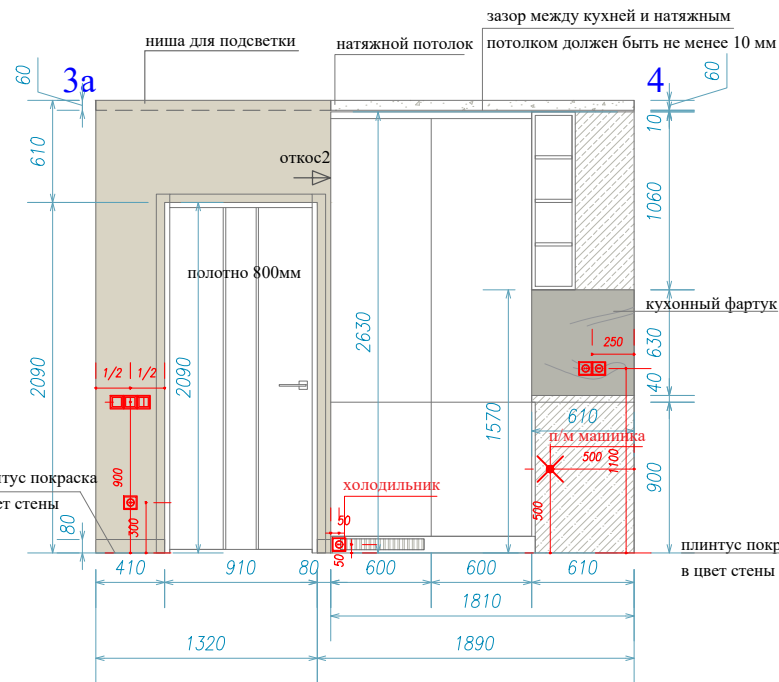
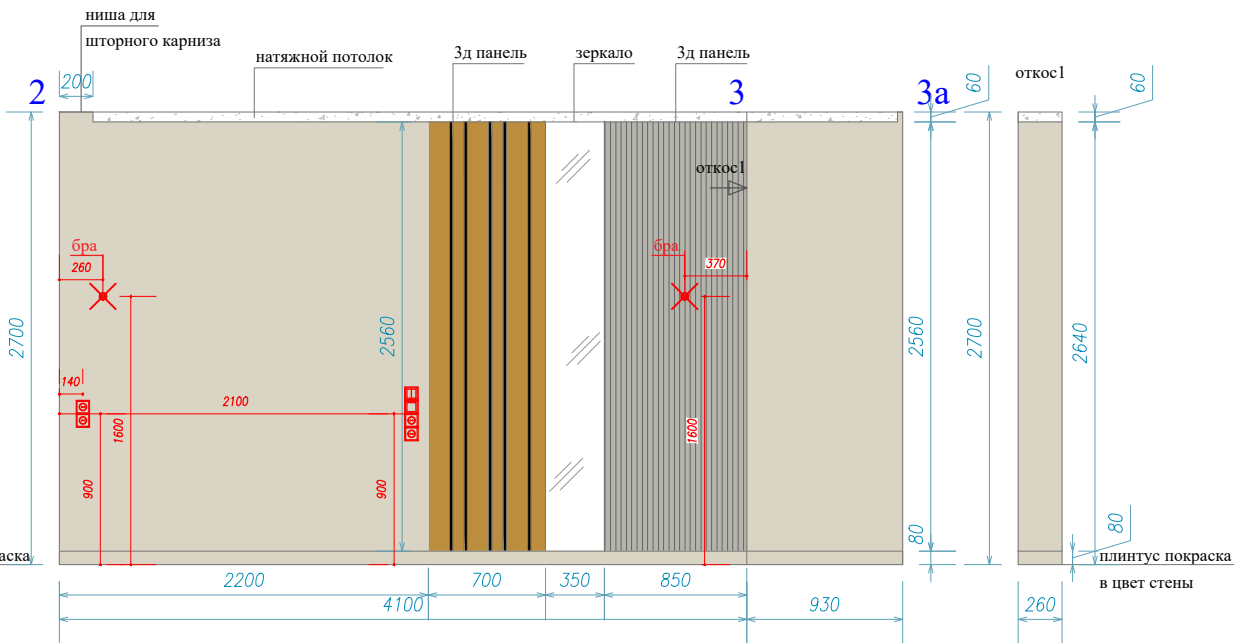
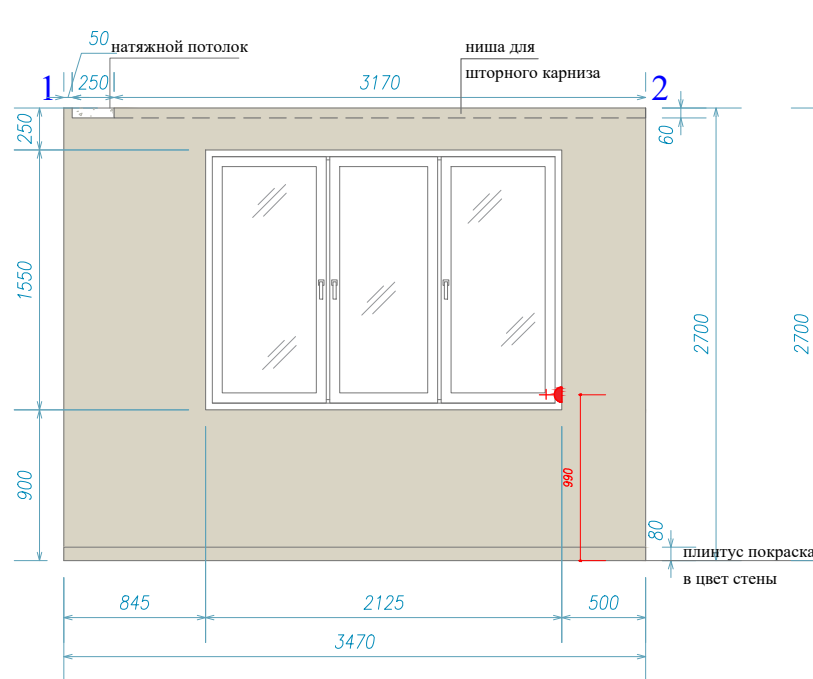
ПРИМЕЧАНИЕ:

Регуляторы тёплого пола ставятся на высоте $H=300\text{мм}$ от чистого пола, кроме указанных



- Регулятор тёплого пола





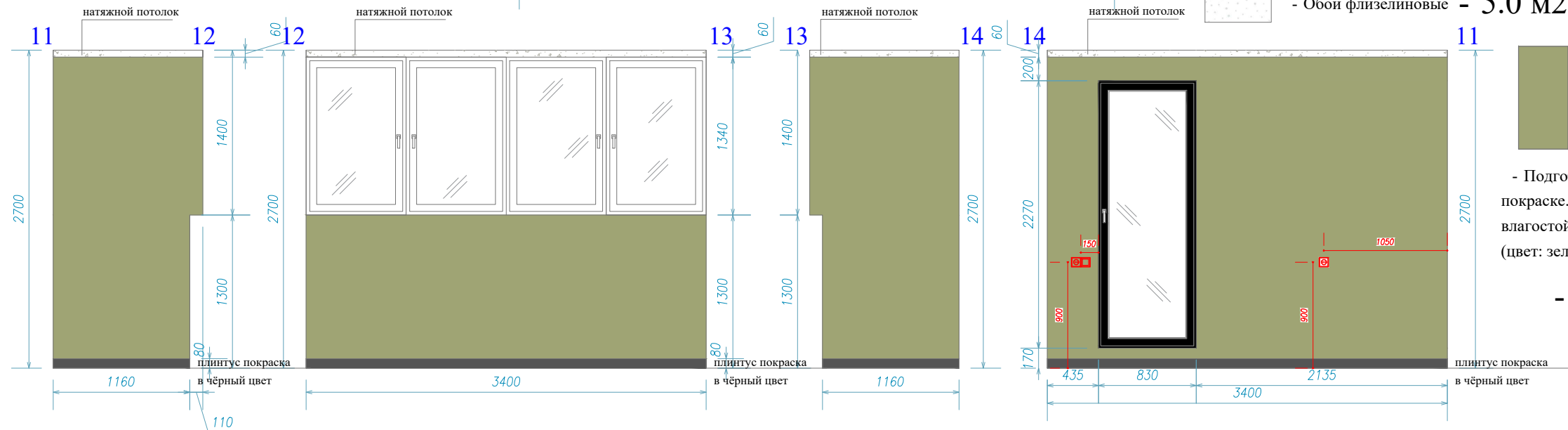
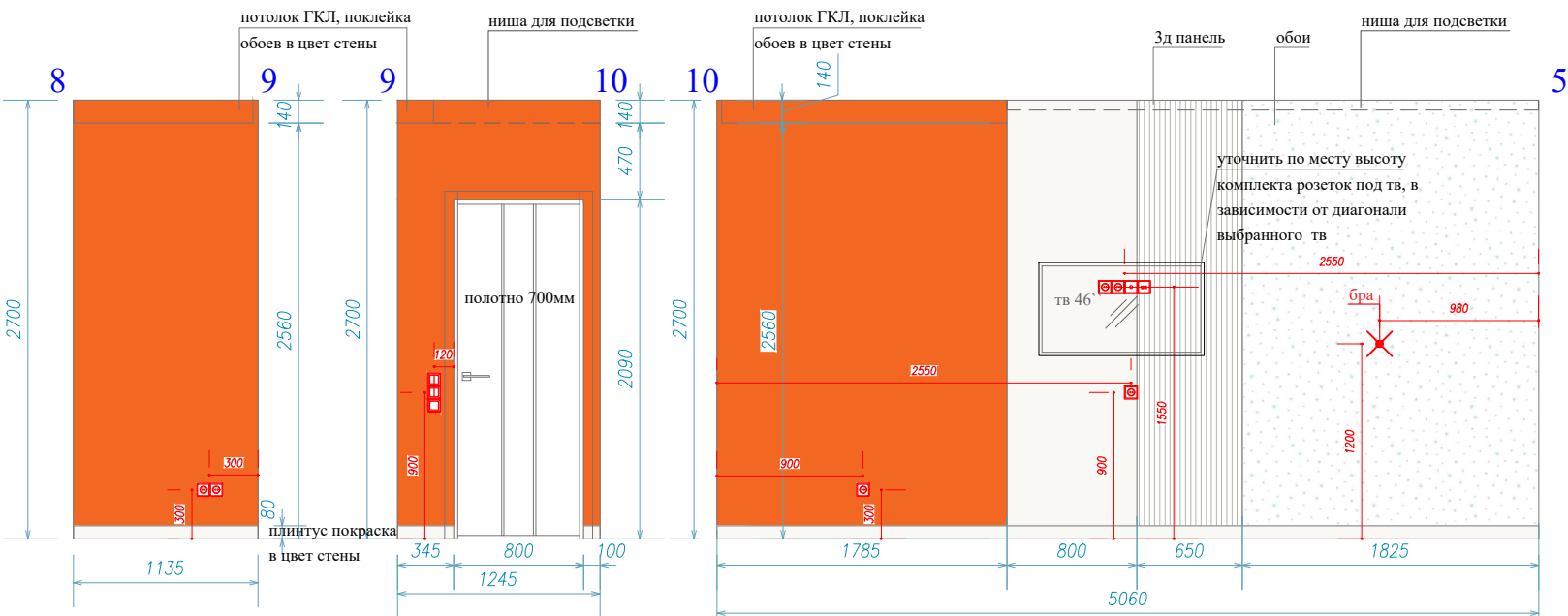
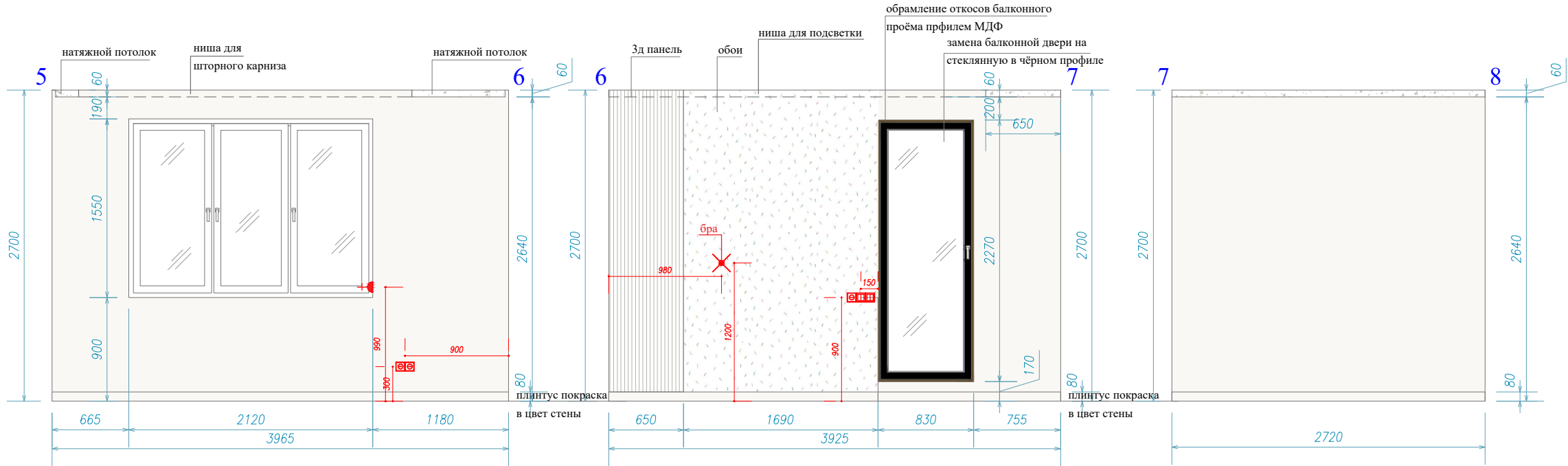
ВНИМАНИЕ!

Метраж всех материалов подсчитан в чистом виде, без учета подрезов и без запаса. При заказе материалов рекомендуется сделать запас от 5 до 20%






ПРИМЕЧАНИЕ:

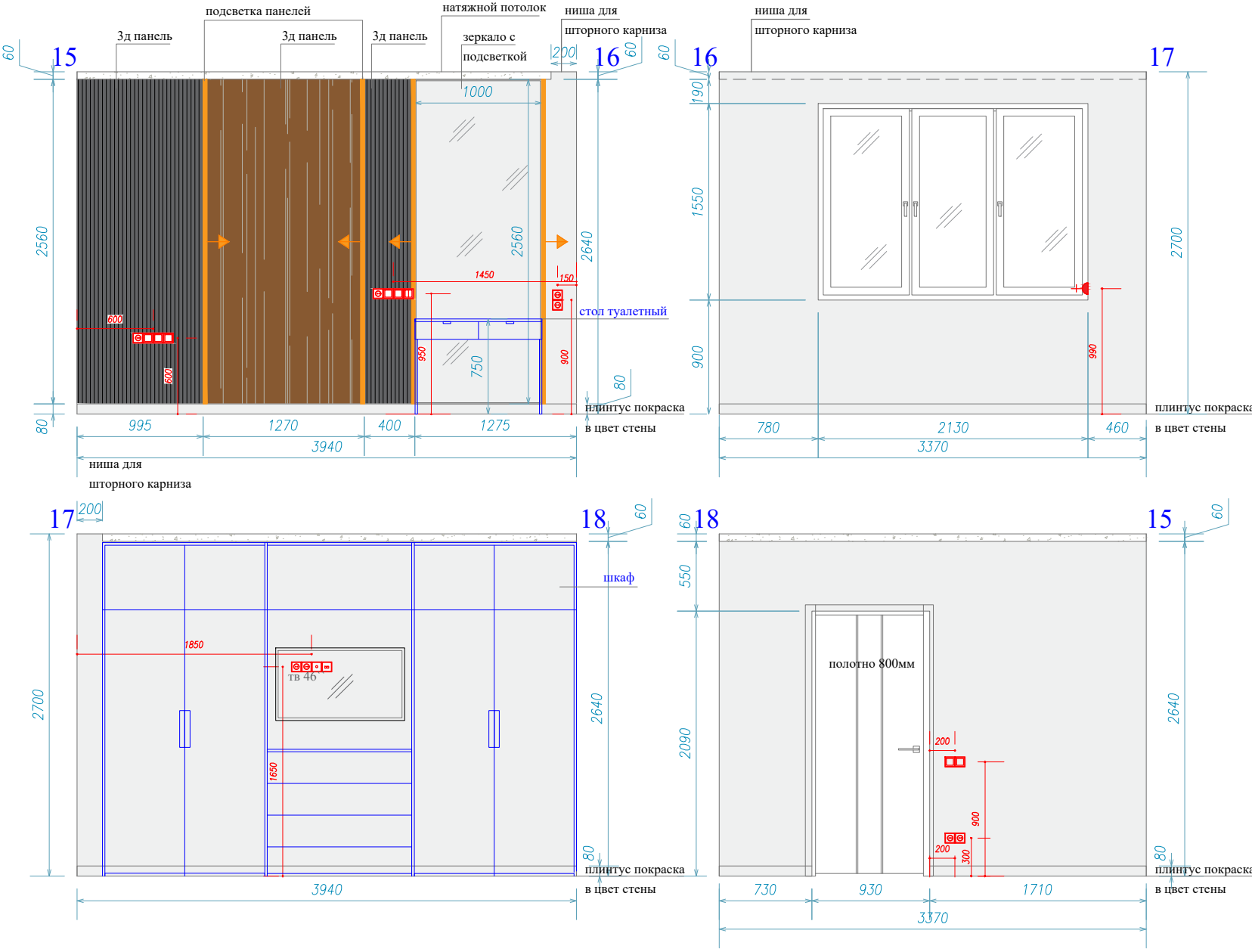
- Подготовка стен к поклейке обоями. Обои флизелиновые фоновые (цвет: светло-бежевый)

- 17.0 м2



ПРИМЕЧАНИЕ:

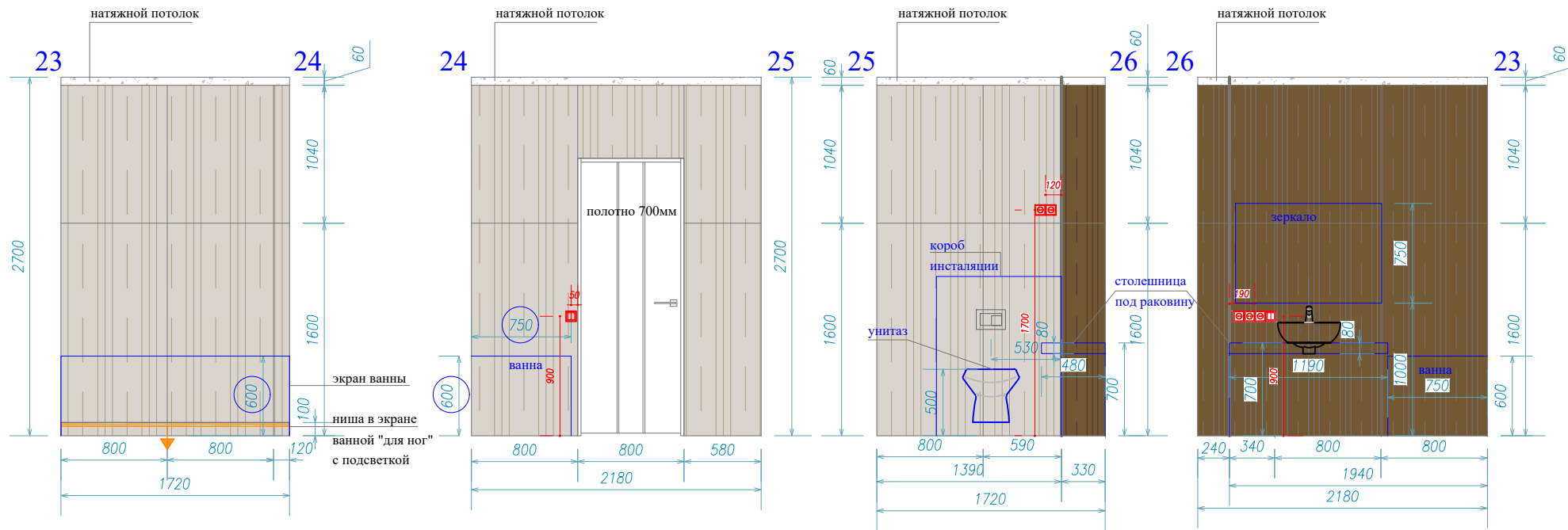
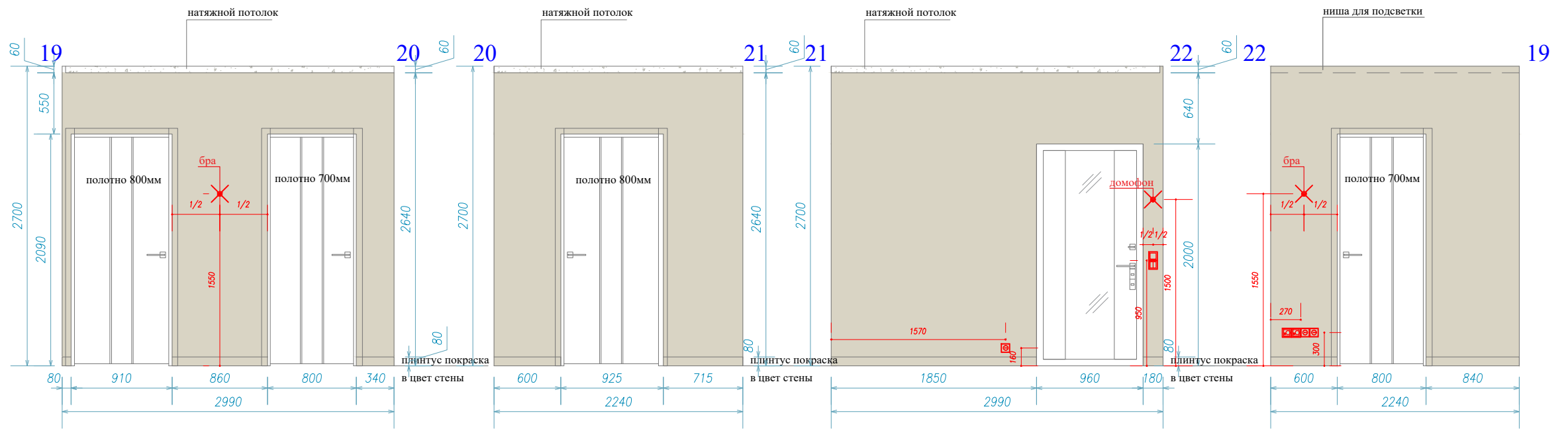
- 
 - Подготовка стен к поклейке обоями. Обои флизелиновые фоновые (цвет: светлый, молочный) - 18.5 м²
- 
 - Подготовка стен к поклейке обоями. Обои флизелиновые фоновые (цвет: кирпичный, грейпфрутовый) (общая S поклейки этим цветом - 11.0 м²) - 9.5 м²
- 
 - Обои флизелиновые - 4.5 м²
- 
 - Обои флизелиновые - 5.0 м²
- 
 - Подготовка стен к покраске. Покраска влагостойкой краской (цвет: зеленый, оливковый) - 17.5 м²



ПРИМЕЧАНИЕ:

- Подготовка стен к поклейке обоями. Обои флизелиновые фоновые (цвет: светлый-серый) - 26.0 м2

ВНИМАНИЕ!
 Метраж всех материалов подсчитан в чистом виде, без учета подрезов и без запаса. При заказе материалов рекомендуется сделать запас от 5 до 20%



ПРИМЕЧАНИЕ:

- Подготовка стен к поклейке обоеи. Обои флизелиновые фоновые (цвет: светло-бежевый)

- 18.5 м2



- Керамическая плитка "Грей" 1600x800 мм

- 12.5 м2



- Керамическая плитка "Браун" 1600x800 мм

- 7.0 м2